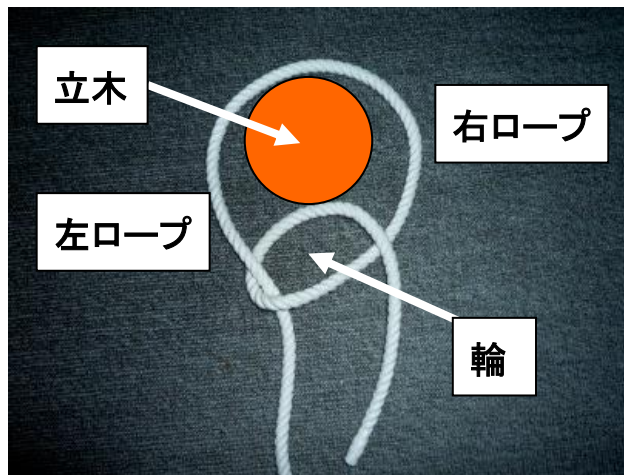




引き解け結び




- ① ロープ端が右になるように木に巻き、右のロープを左側のロープと上から交差し外に引き出して小さな輪を作る



- ② 右側のロープを二重にし、①で作った輪に下から図の方向に通す



- ③ 下の輪のところ、二重にしたロープを通したところ



- ④ 結び目を締めて完成。下に伸びた長い方のロープを引けば木に回した輪は締まる。短い右の紐の端を引けば結び目は簡単に解ける

巻き結び




- ① 図のように
ロープを交
差する



- ② 右側のロープを
下に回し左に持っ
てくる



- ③ 左に回したロープ
の端を図のように
ロープが交差した
所に通す



- ④ 左右のロープを
引いて締める